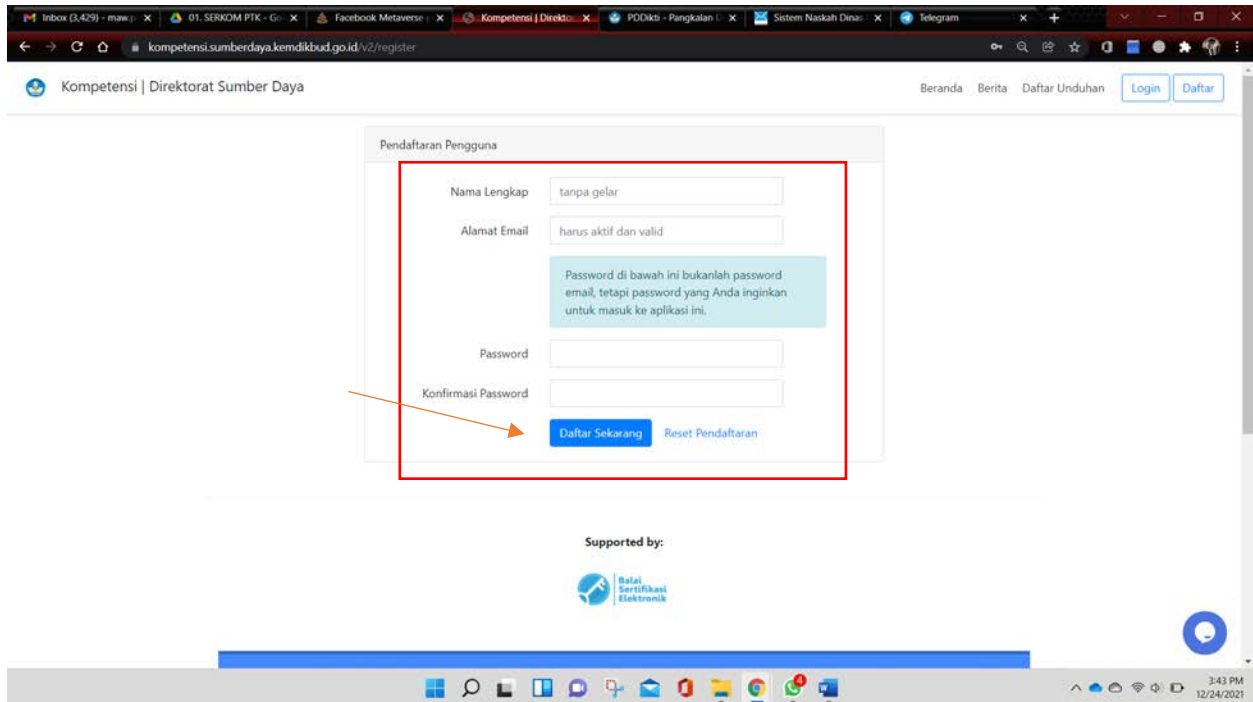
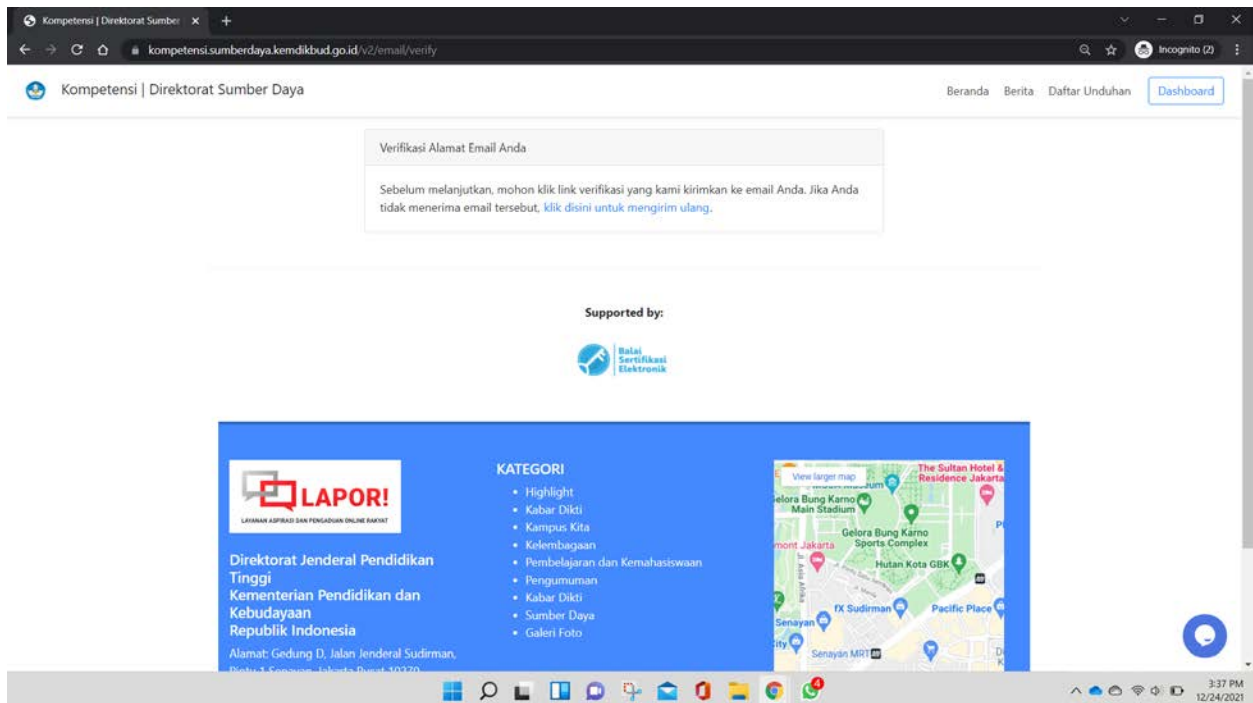


## PANDUAN PENDAFTARAN DAN PENGISIAN LAPORAN LSP

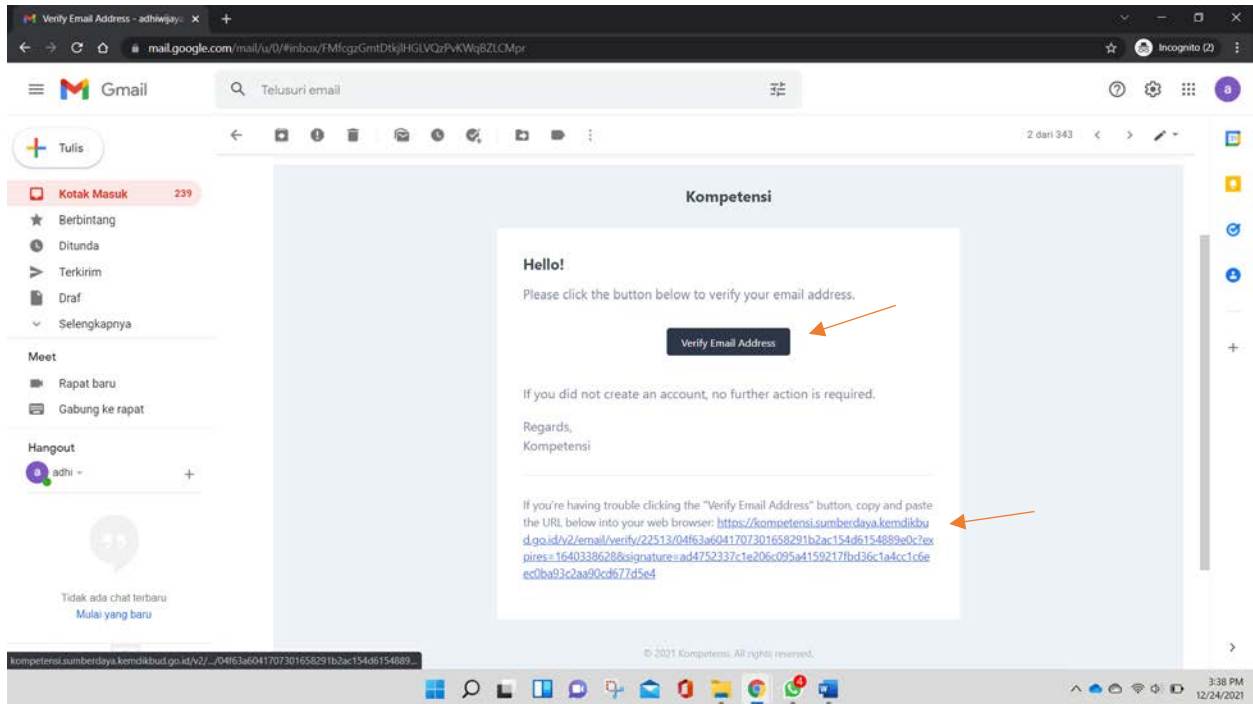
### 1. Klik ikon Daftar lalu isikan data Anda



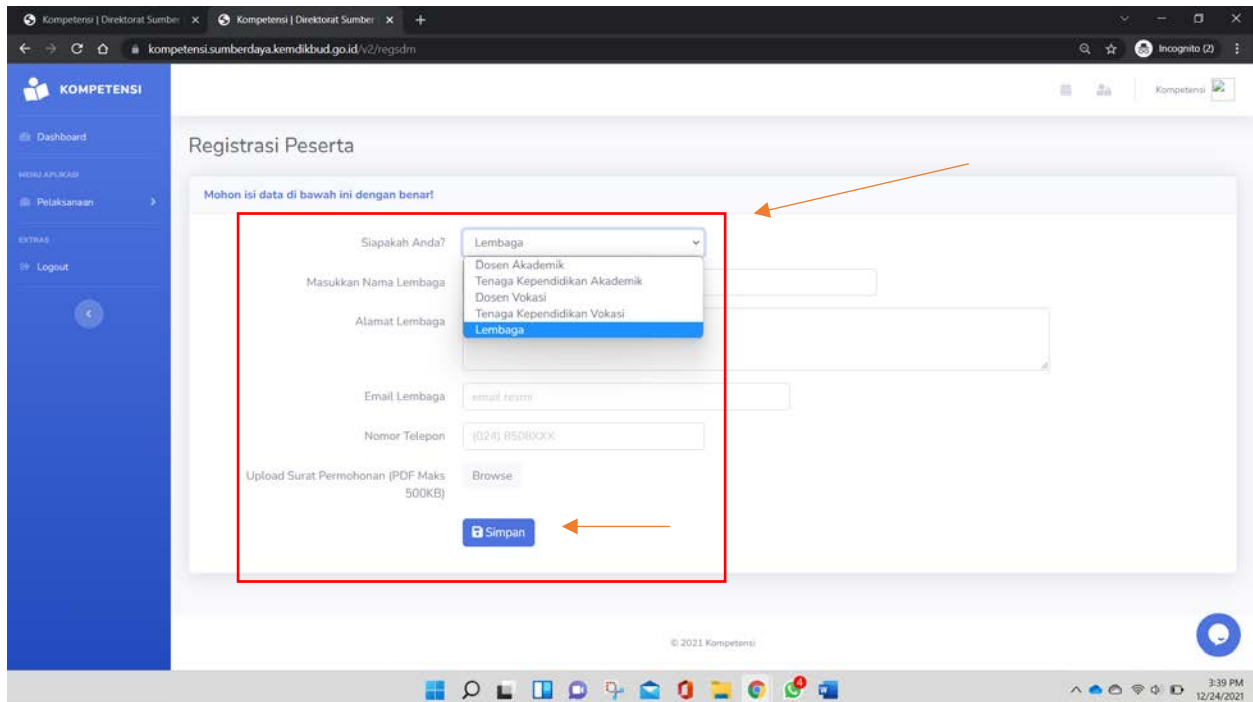
### 2. Setelah tampilan seperti dibawah ini, Anda akan diminta verifikasi email.



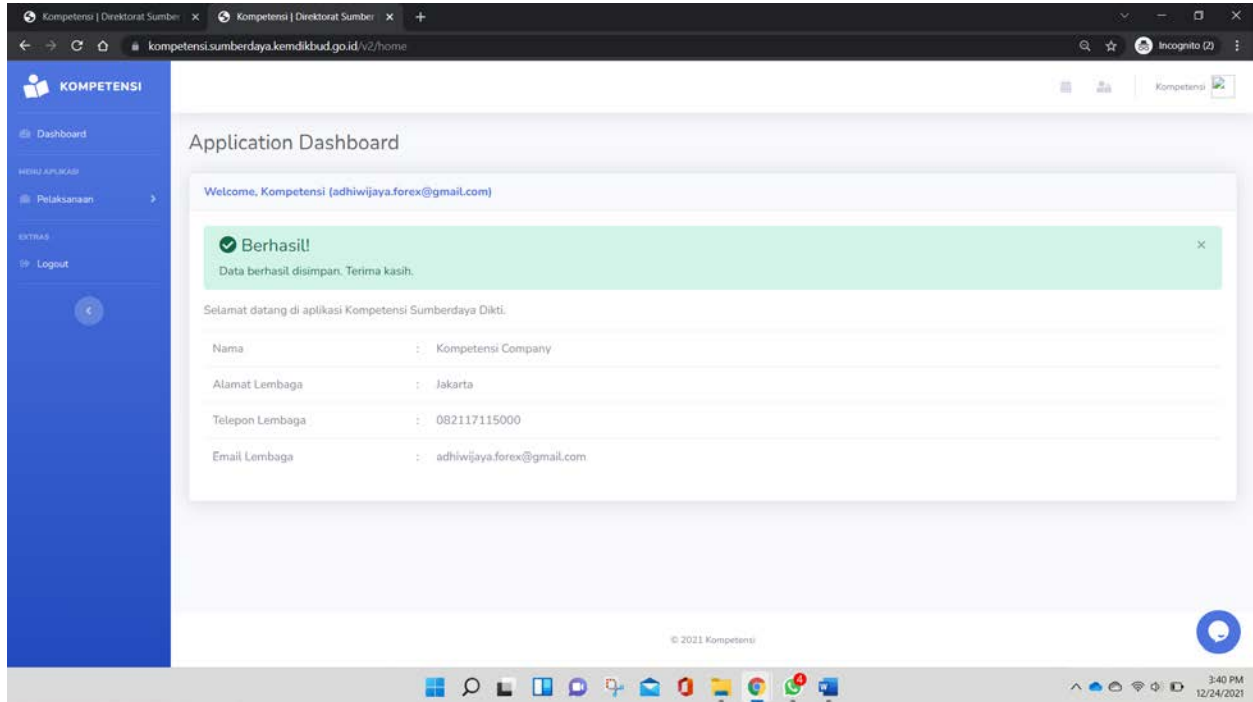
3. Buka alamat email Anda. Saat akan melakukan verifikasi email pastikan saat Anda melakukan verifikasi email terbuka dengan browser yang sama saat mendaftar. Bisa klik tombol atau copy link dibawahnya.



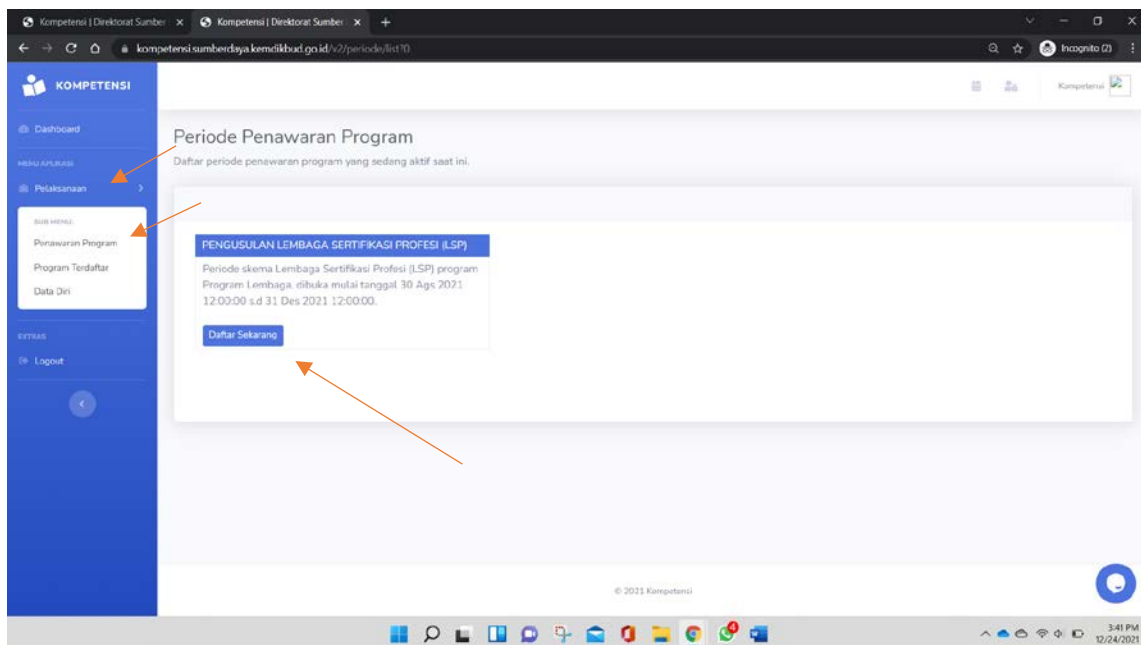
4. Anda akan dibawa ketampilan seperti. Pilih role pendaftaran Anda, lalu isi semua data yang dimintakan. Klik simpan.



- Setelah tampilan seperti gambar dibawah ini, akun pendaftaran Anda sebagai lembaga perlu diverifikasi oleh admin. Mohon dapat menghubungi Admin melalui WA atau fitur layanan chat di pojok kanan bawah.



- Setelah Anda terverifikasi, klik Penawaran Program. Lalu akan muncul program-program apa saja yang sedang ditawarkan untuk role lembaga. Lalu klik Daftar Sekarang



7. Anda akan dibawa pada tampilan untuk pengisian data. Silahkan isi dengan lengkap data-data yang dimintakan pada semua form berwarna yang disediakan.

KOMPETENSI

Dashboard

Menu Aplikasi

Pelaksanaan

Sub Menu

Penawaran Program

Program Terdaftar

Data Diri

Extras

Logout

### Program Terdaftar

Program Kompetensi yang sudah terdaftar di tahun ini.

**Berhasil!**

Pendaftaran program berhasil dilakukan. Silakan lengkapi formulir dan/atau berkas-berkas yang dibutuhkan pada program yang Anda ikuti.

PENGUSULAN LEMBAGA SERTIFIKASI PROFESI (LSP)	
Nama Program	Program Lembaga
Nama Skema	Lembaga Sertifikasi Profesi (LSP)
Waktu Dibuka	30 Ags 2021 12:00:00
Waktu Ditutup	31 Des 2021 12:00:00
Waktu Terdaftar	24 Des 2021 08:42:11

Data Usulan Data Keuangan Laporan Program **Ajukan Pendaftaran** Batalkan Pendaftaran

© 2021 Kompetensi

3:42 PM  
12/24/2021

8. Pastikan kembali semua data sudah terisi dengan lengkap.

**Terima kasih**